


# Diamo vita ai calzini spaiati!

## COSA TI SERVE?


- Calzino di lana
- Cotone, due bottoni
- Gomitolo di lana
- Manico di scopa
- Forbici e ago da lana

*Con la fantasia puoi compiere ogni giorno magici viaggi e grandi imprese. Per creare un simpatico compagno di giochi che ti segua nelle tue avventure, bastano un calzino, un manico di scopa e la tua creatività".*



1

Riempi il calzino di lana con il cotone, infilalo su una delle estremità del manico di scopa e fermalo con un filo di lana.




2

Con l'aiuto di un adulto, cuci i bottoni ai lati del calzino per fare gli occhi.



3

Taglia dei fili di lana lunghi 40 cm, poi, facendoti aiutare da un adulto, infilali con l'ago da lana sulla "testa" e annodali.



4

Puoi aggiungere anche le redini annodando un cordino spesso intorno al calzino e il tuo cavallo è pronto!