


Orecchini ricamati per un regalo speciale!

cosa ti serve?

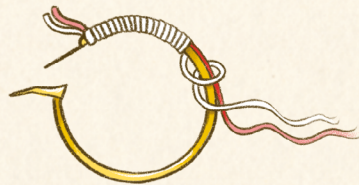
- Orecchini a cerchio low-cost
- Fili da ricamo colorati
- Colla vinilica
- Forbici

Arriva S. Valentino, la festa dell'amore! Perché, allora, non pensare a un regalo anche per la mamma, la nonna, o un'amica speciale...? Decidi tu a chi dire "ti voglio bene" con una sorpresa colorata e ... ricorda! A rendere speciale il tuo dono saranno proprio tutto il tuo amore e la tua creatività!



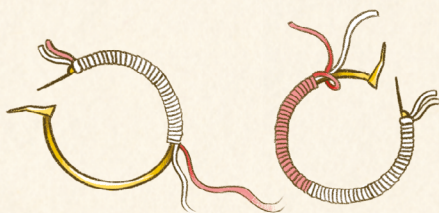
1

Prendi uno degli orecchini e metti un po' di colla vicino alla chiusura. Poi fissa bene 2 fili di colore diverso sulla colla e fai un nodo.



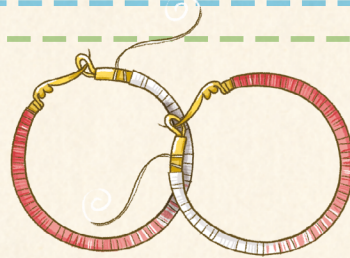
2

Inizia ad arrotolare uno dei due fili colorati facendolo girare intorno all'orecchino. Fai attenzione, devi stringere bene il filo intorno al metallo.



3

Quando arrivi a metà, fermati e fai un piccolo nodo con i due fili colorati. Riprendi poi a rivestire l'orecchino con il filo dell'altro colore.



4

Quando arrivi alla fine, fissa bene i fili con la colla e fai un piccolo nodo. Taglia i fili in eccesso e ripeti le operazioni sul secondo orecchino!