

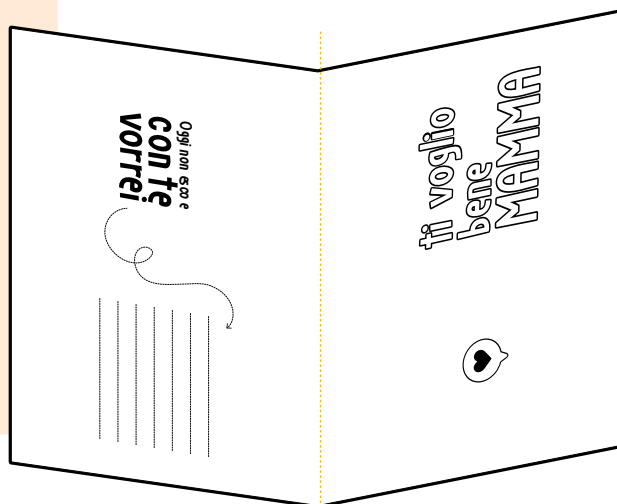
Il bambino con te può ... esprimere un'emozione!

Quando fai un dono a una persona a cui vuoi bene, le regali anche una parte di te, il tuo pensiero, il tuo affetto, i tuoi sentimenti. Ecco, allora, un semplice gesto da dedicare a chi vuoi tu ... magari alla mamma per la sua festa?

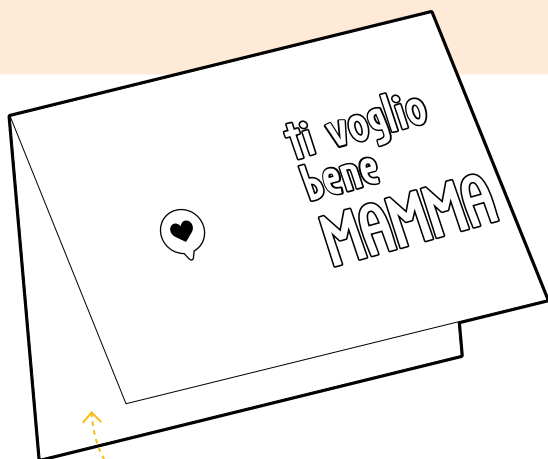
- 1 Scarica e stampa la letterina cliccando il **bottono rosso**, oppure puoi disegnarne una insieme al bambino..
- 2 Piega il foglio a metà rispetto al lato lungo.
- 3 Unisci le due metà usando un po' di colla.
- 4 Una volta asciugata la colla, piega nuovamente a metà il tuo bigliettino e scrivi una o più attività che vorresti fare con la persona a cui lo donerai.
- 5 Scrivi anche perché hai scelto queste attività (con te vorrei ... perché ...).

Colora e personalizza il più possibile il tuo biglietto per un regalo super-speciale!


SCARICA IL PDF



PIEGA QUI



UNISCI LE
DUE METÀ



PIEGA
ANCORA QUI

SCRIVI UNA O
PIÙ ATTIVITÀ

PERSONALIZZA
LA TUA LETTERINA!

